

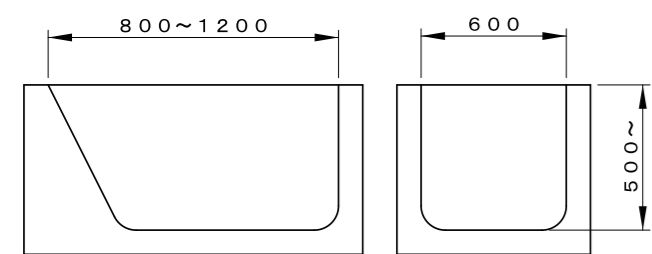
シャワーキャリーとの組合せ



手すり 参考

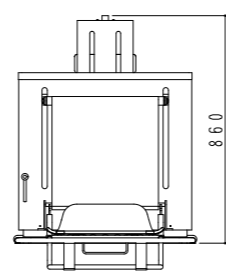
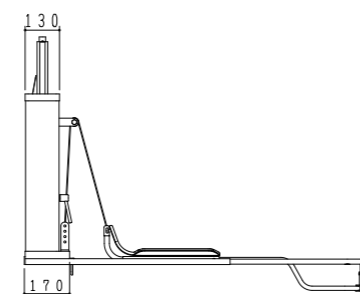
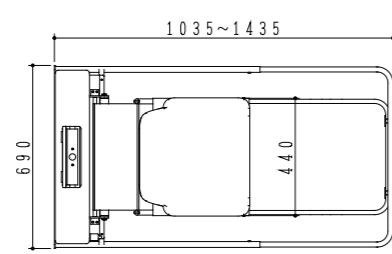


●取付可能浴槽参考図



必要水圧	
体重 (kg)	70 90
水圧 (Mpa)	0.12 0.17

●寸法通りの浴槽でも取り付けられないことがあります。



●仕様

- ・サイズ/全長: 1,035~1,435mm、全幅: 690mm、全高: 860mm
- ・重量: 25Kg
- ・材質/ステンレス、塩化ビニール、発砲ポリエチレン
- ・駆動方式: 水圧式

●価格

定価 ¥2,200,000 (非課税)

●販売・お問い合わせ先

●製造元

株式会社ジェー・シー・アイカスタム&モビリティ 〒981-3341 宮城県富谷市成田1-5-3 TEL.022-745-1327



FUTURA

since 1969

aqua comfort II 水圧式入浴補助具 コンフォートII


Made in Japan

FUTURA aqua comfort II


水圧式入浴補助具 コンフォートII

今お手持ちの浴槽につけられます。

FUTURA



1 浴槽にリフトを置き



2 フレームを取り付けて伸ばし、浴槽の内側で突っ張って固定

3 座面を取付
完成

入浴の補助

座面への移乗を少し介助、
座面の偏芯ターンテーブル
が浴槽中央への移動を
お手伝いします。




- 浴槽の上に乗せて水道につなぐだけなので、浴室を改造しなくても設置できます。
- 座面のみ外せるので、お掃除がラクラク。
- 水圧式だから電気工事不要。
- 浴槽の大きさに応じてサイズ調整可能。

斜めに降りていくことで

FUTURA

背中側が下がって自然にひざを立てた
「自然な座位」になるので、
沈みや足の巻き込みを防ぎます。



コンフォートII 斜めに上下

ゆったり



他社製品 まっすぐ上下

きゅうくつ



浴槽の背中側の傾斜を避けて取付。
入浴姿勢が窮屈になる。

< コンフォートIIのポイント! >

浴槽背中側の傾斜に配慮した設計のコンフォートIIは、
座面が斜めに上下するので、ゆったりとした姿勢での入浴が可能です。